

# PREPARATIVI PER L'EVACUAZIONE

Preparare i seguenti oggetti in uno zaino secondo indicazione delle autorità.



Calzature resistenti



Denaro in contanti



Acqua in bottiglia piccole provviste



Vestiti adeguati e di ricambio



Torcia elettrica batterie di scorta



Radio portatile batterie di scorta



Necessario per l'igiene personale



Medicamenti personali



Documenti di identità e altri documenti importanti

1. Trovare una soluzione per gli animali
2. Chiudere porte e finestre
3. Disinserire corrente elettrica e riscaldamento
4. Mettere al sicuro oggetti di valore
5. Informare vicini e parenti

# AFFISSO - PIANO ALLARME ACQUA

## VIE DI FUGA E PUNTI DI RACCOLTA

PROTEZIONE CIVILE

ti | Repubblica e Cantone Ticino  
Sezione del militare e della protezione della popolazione  
Servizio protezione civile

## ALLARME ACQUA

### Comune - Località

Dodici suoni continui a bassa tonalità in sequenze di 20 secondi e ad intervalli di 10 secondi, per una durata totale di 6 minuti

In caso di **Allarme Acqua**, tutte le persone che si trovano all'interno di uno stabile lo devono **immediatamente abbandonare** e recarsi nella zona:

### PUNTO DI RACCOLTA

Legenda: Zona d'inondazione Direzione d'evacuazione Punto di raccolta

**Esempio** di affisso presente negli stabili o scaricabile al sito internet [www.ti.ch/allarmi](http://www.ti.ch/allarmi)




PROTEZIONE CIVILE  
3 VALLI  
PROTEZIONE CIVILE  
BELLINZONESE  
PROTEZIONE CIVILE  
LOCARNO E VALLEMAGGIA



# ALLARME ACQUA

## Cosa fare, come reagire.



Ulteriori informazioni relative all'allarme alla popolazione, sono disponibili sul seguente sito: [www.ti.ch/allarmi](http://www.ti.ch/allarmi)

# ALLARME ACQUA

## DI COSA SI TRATTA

Le dighe sono costruzioni estremamente sicure, la cui integrità viene costantemente sorvegliata e verificata secondo le severe direttive dell'Ufficio federale dell'energia.


Nell'ipotetico caso che un evento estremo causasse problemi ad una diga, è pronto un piano d'azione che comprende, oltre all'abbassamento del bacino tramite lo scarico di fondo, un sistema di allarme per avvisare e se necessario, evacuare la popolazione che si trova nella zona di inondazione.

Di regola, dapprima suona l'**Allarme Generale**, seguito da un comunicato ufficiale diramato sulle reti radio nazionali.

Se la situazione richiedesse di lasciare rapidamente la zona sottostante la diga, viene attivato l'**Allarme Acqua**, il cui suono avvisa dell'imminente pericolo e ordina di lasciare subito la zona di inondazione e di recarsi nei punti di raccolta sopraelevati.

# COME COMPORTARSI

## ALLARME GENERALE



**Suono modulato continuo della durata di 1 minuto ripetuto una seconda volta nei 5 minuti seguenti**

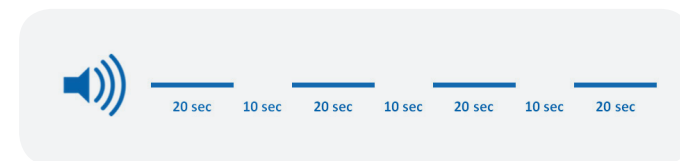


In caso di dubbi sulla sicurezza della diga, viene emesso un **Allarme Generale**, seguito da un comunicato ufficiale, diramato sulle reti radio nazionali, con le indicazioni di comportamento delle autorità.

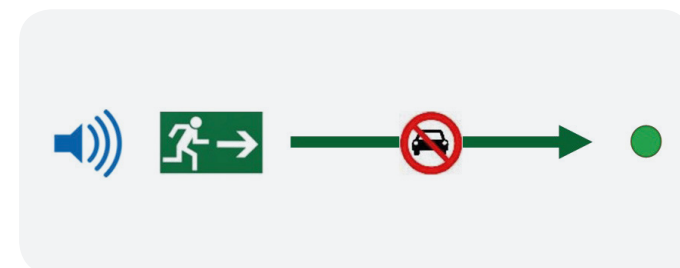
1. **Ascoltare la radio**
2. **Attenersi alle istruzioni delle autorità**
3. **Informare i vicini**
4. **Fare i preparativi per un eventuale evacuazione**

# COME COMPORTARSI

## ALLARME ACQUA



**Dodici suoni continui a bassa tonalità in sequenze di 20 secondi e ad intervalli di 10 secondi, per una durata totale di 6 minuti**



In caso di Allarme Acqua, tutte le persone che si trovano nella zona a rischio inondazione devono **IMMEDIATAMENTE** recarsi al punto di raccolta sopraelevato, come indicato negli affissi Allarme Acqua presenti negli stabili o scaricabile al sito internet [www.ti.ch/allarmi](http://www.ti.ch/allarmi).

1. **Allontanarsi rapidamente e raggiungere il punto di raccolta**
2. **Non utilizzare le automobili**
3. **Al punto di raccolta, attenersi alle istruzioni delle autorità**